

表 - 7.25 むつ小川原 月別平均および最大有義波

むつ小川原

2001年

項目		月	1	2	3	4	5	6	7	8	9	10	11	12	年間
最大有義波	有義波	H1/3 (m)			2.48	1.77	3.01	3.10	2.38	3.05	8.79	5.07	2.03	3.32	8.79
		T1/3 (s)			13.2	8.5	8.0	6.9	6.5	7.8	8.3	8.4	6.5	7.5	8.3
	起時 (日・時)		-	-	27-12	12-16	10- 2	20- 2	1-10	23- 0	11-22	2- 0	30-16	22-10	9-11-22
対応最高波	最高波	HMAX (m)			3.42	2.85	4.77	5.14	4.30	5.04	-	6.87	3.31	6.38	-
		TMAX (s)			13.3	7.1	8.3	6.8	7.6	8.0	-	9.0	7.0	7.6	-
平均有義波	H1/3 (m)	平均値			1.16	0.84	1.32	0.92	0.90	1.26	1.35	1.40	0.67	0.77	1.05
		標準偏差			0.41	0.29	0.51	0.54	0.33	0.51	0.95	1.04	0.31	0.42	0.65
標準偏差	T1/3 (s)	平均値			9.7	8.3	8.2	7.7	7.4	7.6	8.2	8.5	6.8	6.6	7.8
		標準偏差			2.23	1.74	1.22	1.09	1.10	1.28	1.63	2.03	1.95	1.92	1.79
測 得 率 (%)			0.00	0.00	46.24	100.00	100.00	100.00	99.46	100.00	100.00	99.73	100.00	100.00	79.20

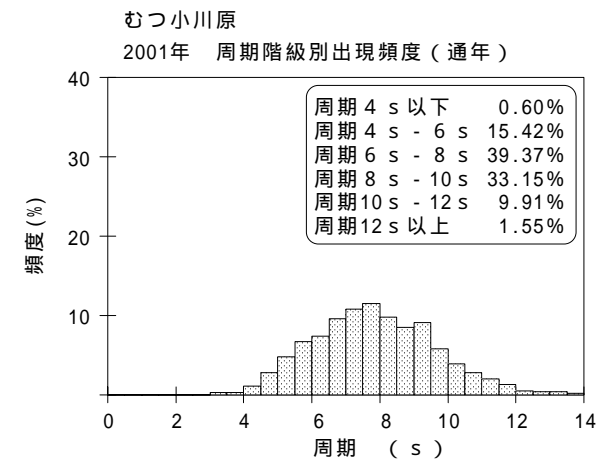
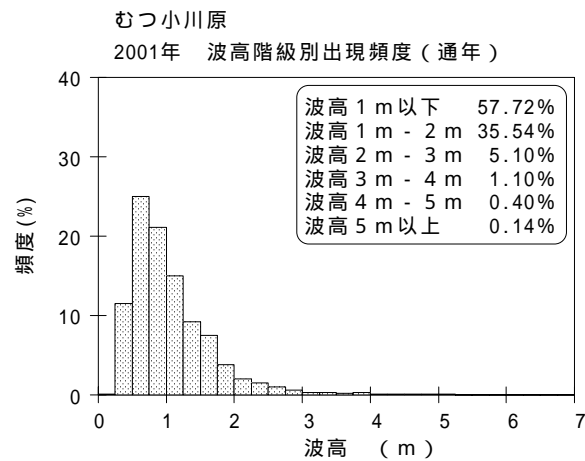
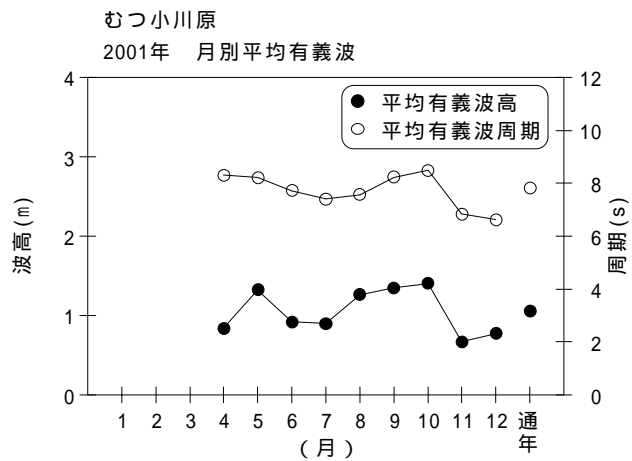


図 - 7.25 むつ小川原 波候特性図