

表 - 7.3 深浦 月別平均および最大有義波

深浦

2001年

項目		月	1	2	3	4	5	6	7	8	9	10	11	12	年間
最大有義波	有義波	H1/3 (m)	6.23	6.45	5.08	3.83	1.87	2.52	2.23	2.00	2.54	4.65	4.09	6.72	6.72
		T1/3 (s)	10.1	10.9	10.0	8.0	7.2	6.2	7.3	6.2	7.2	9.4	8.4	10.6	10.6
	起時 (日・時)	12-16	2-12	5-22	13-16	19-20	2- 0	6-16	23- 8	21-16	2-20	27-16	15-12	12-15-12	
対応最高波	最高波	HMAX (m)	9.82	9.82	7.14	5.67	2.71	4.84	3.96	3.42	3.99	7.91	6.72	11.35	11.35
		TMAX (s)	10.9	10.2	10.1	7.5	7.2	6.4	7.1	5.0	6.8	9.8	8.5	9.0	9.0
平均有義波	H1/3 (m)	平均値	2.28	2.23	1.59	1.03	0.61	0.62	0.48	0.45	0.80	1.03	1.67	2.32	1.26
		標準偏差	1.22	1.27	0.92	0.71	0.32	0.40	0.34	0.29	0.51	0.69	0.79	1.37	1.08
標準偏差	T1/3 (s)	平均値	7.1	6.9	6.4	5.7	4.9	5.2	4.8	4.9	5.5	5.8	6.4	7.1	5.9
		標準偏差	1.23	1.20	1.14	1.15	0.78	0.96	0.92	1.00	0.86	1.07	0.99	1.28	1.34
測 得 率 (%)			100.00	100.00	100.00	100.00	100.00	100.00	100.00	100.00	95.83	100.00	100.00	99.73	99.64

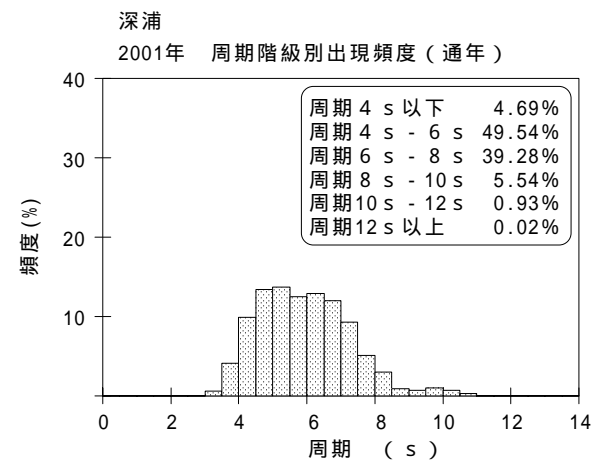
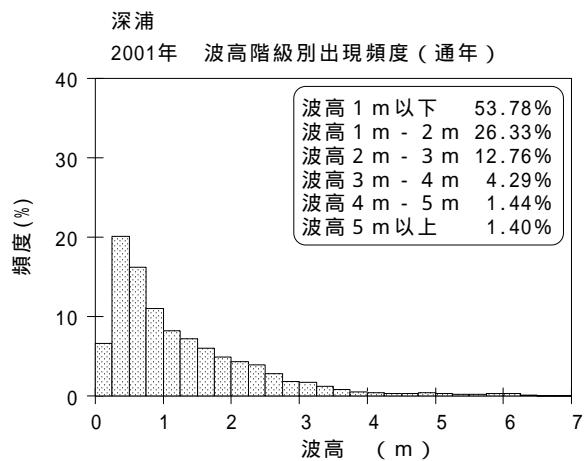
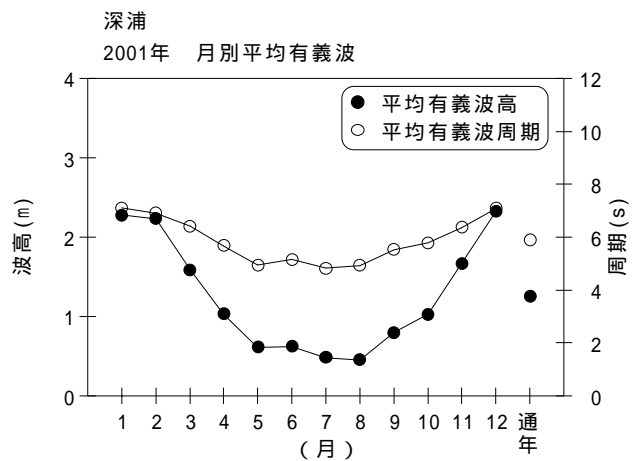


図 - 7.3 深浦 波候特性図