

表 - 7.8 伏木富山 月別平均および最大有義波

伏木富山 2001年

項目		月	1	2	3	4	5	6	7	8	9	10	11	12	年間
最大有義波	有義波	H1/3 (m)	2.33	1.63	1.63	1.62	1.35	1.62	1.22	1.26	2.20	1.59	2.23	1.97	2.33
		T1/3 (s)	7.0	7.0	5.2	5.5	7.5	5.1	6.9	5.6	9.6	5.0	5.9	6.5	7.0
	起時 (日・時)	26-14	14- 6	29-18	30-20	1-12	14-14	7-20	22- 0	11-18	18-10	10-10	7- 2	1-26-14	
対応最高波	最高波	HMAX (m)	-	-	2.61	2.59	2.28	2.83	1.95	1.82	3.61	2.95	3.64	2.97	-
		TMAX (s)	-	-	5.7	5.0	7.8	5.7	7.9	5.1	8.9	5.2	6.5	6.2	-
平均有義波	H1/3 (m)	平均値	1.01	1.05	0.76	0.27	0.29	0.32	0.28	0.41	0.57	0.45	0.41	0.61	0.42
		標準偏差	0.47	0.26	0.35	0.21	0.21	0.31	0.21	0.25	0.42	0.32	0.36	0.28	0.34
標準偏差	T1/3 (s)	平均値	8.1	8.2	6.5	4.3	4.4	4.1	4.1	4.5	4.9	5.1	5.1	6.3	4.9
		標準偏差	0.66	0.96	2.25	1.00	1.14	0.87	0.96	1.02	1.30	1.27	1.31	1.55	1.48
測 得 率 (%)			8.33	13.10	19.35	99.72	99.73	100.00	99.46	98.93	100.00	99.46	99.44	99.19	78.36

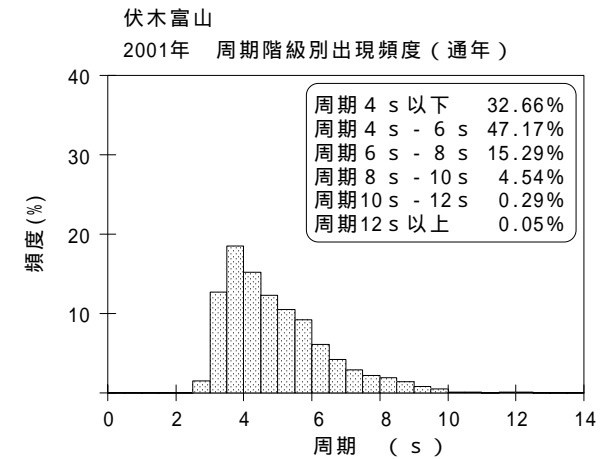
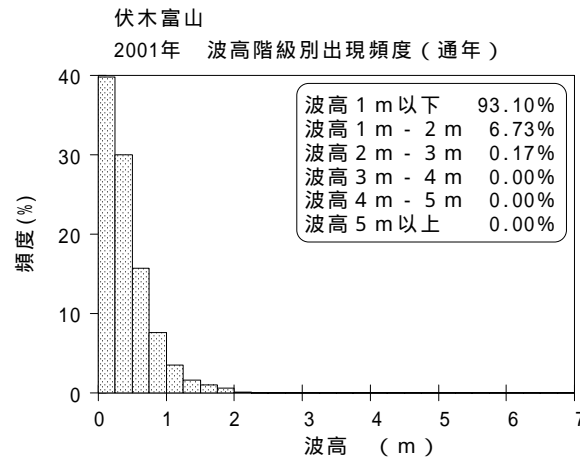
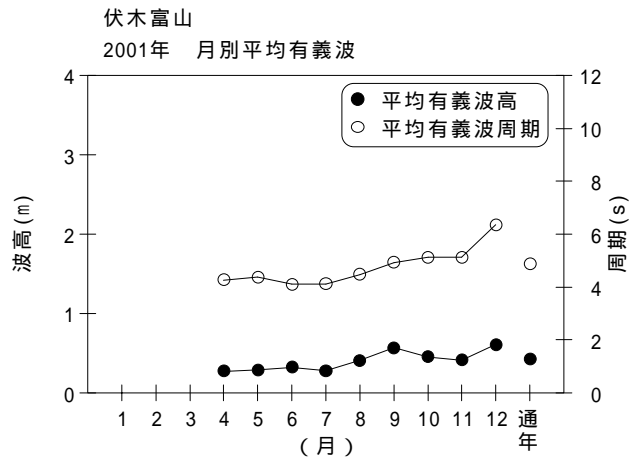


図 - 7.8 伏木富山 波候特性図