

表 - 7.6 新潟沖 月別平均および最大有義波

新潟沖

2001年

項目		月	1	2	3	4	5	6	7	8	9	10	11	12	年間
最大有義波	有義波	H1/3 (m)	4.64	4.43	4.52	2.34	1.87			1.54	2.70	3.40	3.78	5.42	5.42
		T1/3 (s)	9.6	9.4	10.5	7.5	7.6			8.3	6.8	7.7	8.6	10.4	10.4
	起時 (日・時)	13- 4	3-16	5-22	20-12	1- 6	-	-	28-20	21-18	29-10	7- 0	15-12	12-15-12	
対応最高波	最高波	HMAX (m)	7.57	7.93	7.57	4.06	2.83			2.48	4.12	5.34	4.83	7.83	7.83
		TMAX (s)	9.8	11.7	11.2	5.9	7.1			7.7	6.5	6.7	6.9	11.6	11.6
平均有義波	H1/3 (m)	平均値	2.03	1.72	1.30	0.61	0.47			0.53	0.73	0.88	1.21	2.14	1.19
		標準偏差	1.01	0.88	0.74	0.43	0.33			0.29	0.52	0.66	0.75	1.09	0.92
標準偏差	T1/3 (s)	平均値	7.3	6.8	6.4	5.1	5.1			4.8	5.5	5.7	6.1	7.1	6.1
		標準偏差	1.14	1.10	1.34	1.22	0.90			1.31	1.40	1.41	1.13	1.31	1.48
測 得 率 (%)			100.00	100.00	100.00	100.00	52.96	0.00	0.00	56.99	98.06	98.66	95.00	64.79	71.96

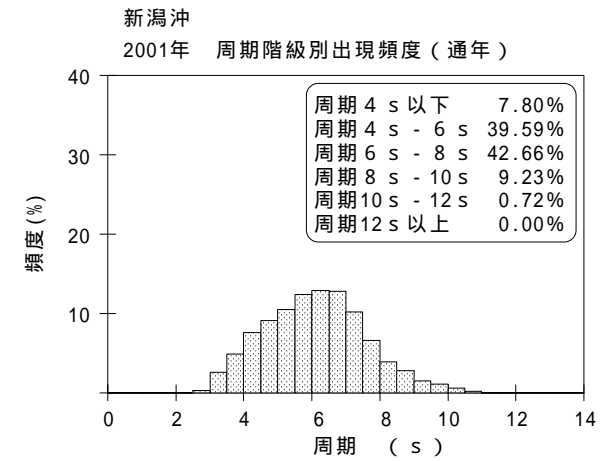
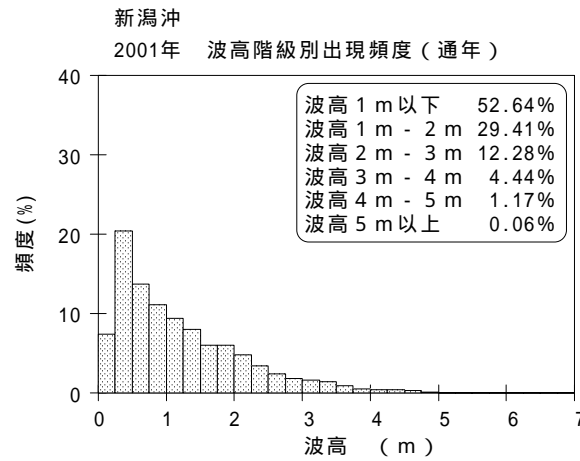
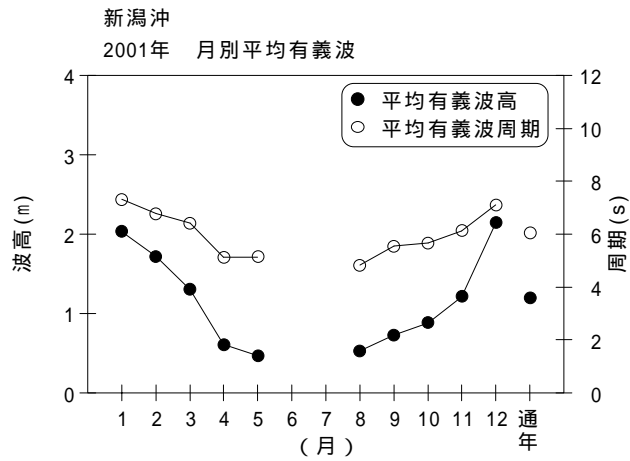


図 - 7.6 新潟沖 波候特性図