

表 - 7.10 金沢 月別平均および最大有義波

金沢

2001年

項目		月	1	2	3	4	5	6	7	8	9	10	11	12	年間
最大有義波	有義波	H1/3 (m)										2.59	4.55	8.14	8.14
		T1/3 (s)										8.9	9.4	10.3	10.3
	起時 (日・時)	-	-	-	-	-	-	-	-	-	-	29-14	6-18	15- 6	12-15- 6
対応最高波	最高波	HMAX (m)										4.01	7.42	-	-
		TMAX (s)										10.0	9.2	-	-
平均有義波	H1/3 (m)	平均値										0.86	1.33	2.11	1.47
		標準偏差										0.54	0.86	1.29	1.10
標準偏差	T1/3 (s)	平均値										5.8	6.3	7.4	6.5
		標準偏差										1.22	1.34	1.28	1.43
測 得 率 (%)			0.00	0.00	0.00	0.00	0.00	0.00	0.00	0.00	0.00	81.72	100.00	100.00	23.65

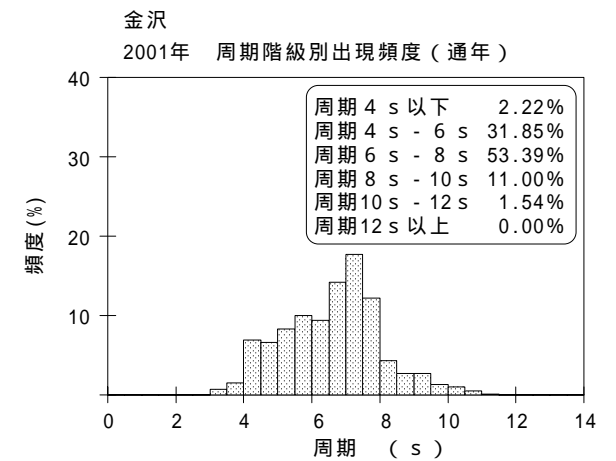
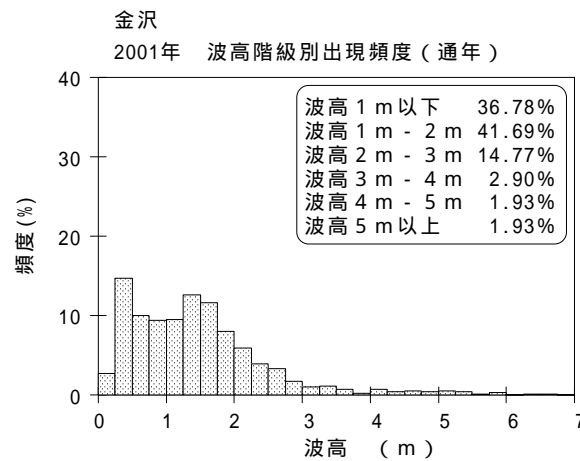
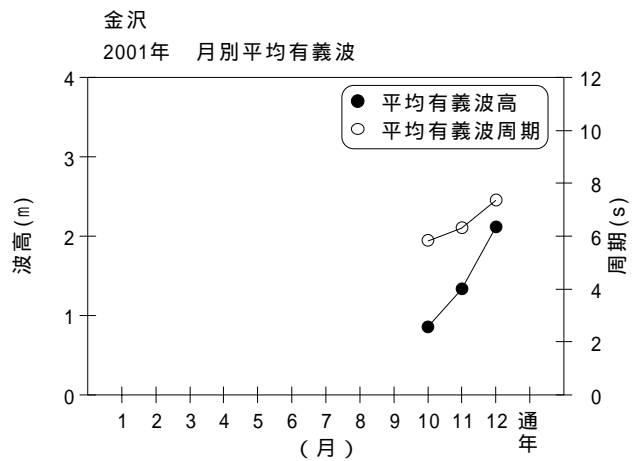


図 - 7.10 金沢 波候特性図