

表 - 7.9 輪島 月別平均および最大有義波

輪島

2001年

項目		月	1	2	3	4	5	6	7	8	9	10	11	12	年間
最大有義波	有義波	H1/3 (m)	5.50	4.80	5.80	2.62	1.79	1.84	1.94	1.83	4.42	3.47	3.95	5.62	5.80
		T1/3 (s)	10.3	9.2	10.6	7.3	6.3	7.6	7.2	7.3	9.0	8.5	7.9	10.4	10.6
	起時 (日・時)	2-22	3- 6	5-18	12-22	1- 0	21- 4	1- 6	28-16	11-12	2-14	26-20	15- 0	3- 5-18	
対応最高波	最高波	HMAX (m)	8.11	7.92	9.00	3.58	2.67	2.88	3.19	3.06	6.79	4.91	7.13	10.39	9.00
		TMAX (s)	9.1	9.4	11.1	7.6	6.7	9.0	7.1	6.2	8.0	8.8	7.9	10.8	11.1
平均有義波	(m)	平均値	2.36	1.77	1.61	0.84	0.61	0.61	0.56	0.64	1.00	1.13	1.44	2.29	1.24
		標準偏差	1.02	0.82	0.96	0.51	0.30	0.35	0.32	0.33	0.77	0.68	0.82	1.05	0.95
標準偏差	(s)	平均値	8.2	6.8	6.6	5.3	5.1	5.1	4.9	5.2	5.7	6.2	6.3	7.4	6.1
		標準偏差	1.06	1.10	1.36	1.23	0.96	1.04	1.02	0.98	1.30	1.23	1.30	1.26	1.53
測 得 率 (%)			100.00	100.00	100.00	100.00	100.00	100.00	100.00	100.00	99.44	100.00	100.00	100.00	99.95

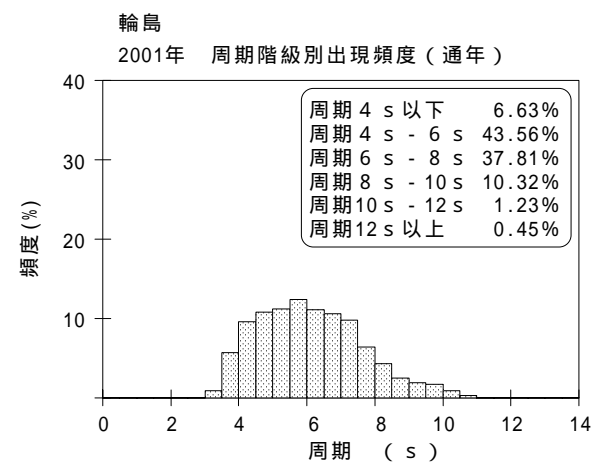
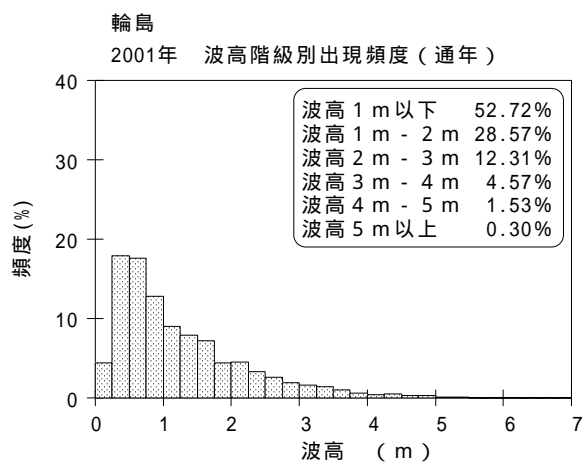
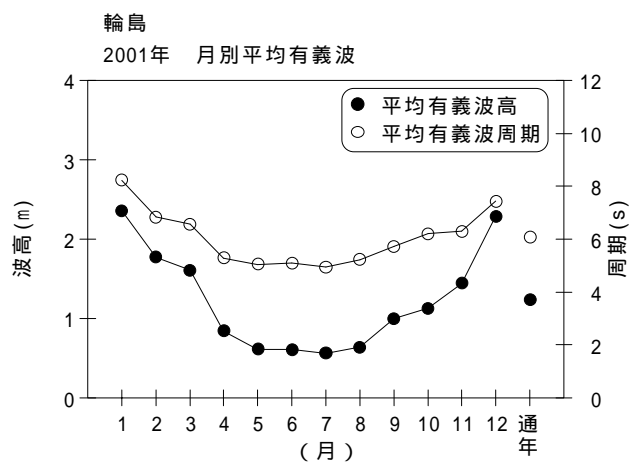


図 - 7.9 輪島 波候特性図