

表 - 7.4 秋田 月別平均および最大有義波

秋田

2001年

項目		月	1	2	3	4	5	6	7	8	9	10	11	12	年間
最大有義波	有義波	H1/3 (m)	5.61	5.52	7.04	4.50	2.64	2.94	2.13	1.54	0.50	2.91	2.83	6.50	7.04
		T1/3 (s)	9.9	10.2	11.4	8.2	7.0	6.1	8.9	6.8	5.0	6.9	6.9	11.0	11.4
	起時 (日・時)	12-18	3-12	6- 0	13- 4	19-16	1-18	1-16	9-14	1-10	12-18	25-14	15-10	3- 6- 0	
対応最高波	最高波	HMAX (m)	10.37	8.07	11.47	7.24	4.65	4.61	3.17	2.50	0.85	4.80	4.65	9.97	11.47
		TMAX (s)	9.7	10.2	11.0	8.0	6.4	6.1	8.4	7.7	4.4	6.1	7.0	11.0	11.0
平均有義波	(m)	平均値	2.02	1.75	1.56	1.07	0.58	0.61	0.62	0.35	0.39	0.74	1.26	1.81	1.12
		標準偏差	1.22	1.11	1.10	0.85	0.48	0.56	0.48	0.25	0.08	0.52	0.59	1.25	1.01
標準偏差	(s)	平均値	7.0	6.5	6.4	5.4	4.7	4.9	5.0	4.2	5.0	4.9	6.0	6.8	5.6
		標準偏差	1.44	1.34	1.43	1.41	1.19	1.15	1.22	1.14	0.21	1.21	1.17	1.37	1.58
測 得 率 (%)			100.00	100.00	100.00	100.00	100.00	100.00	100.00	99.73	1.67	88.17	100.00	100.00	90.89

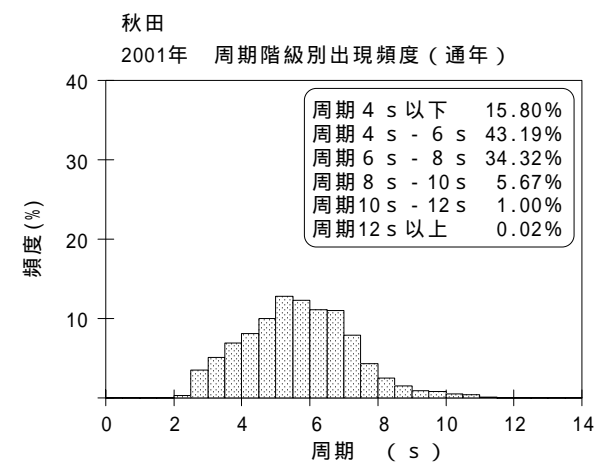
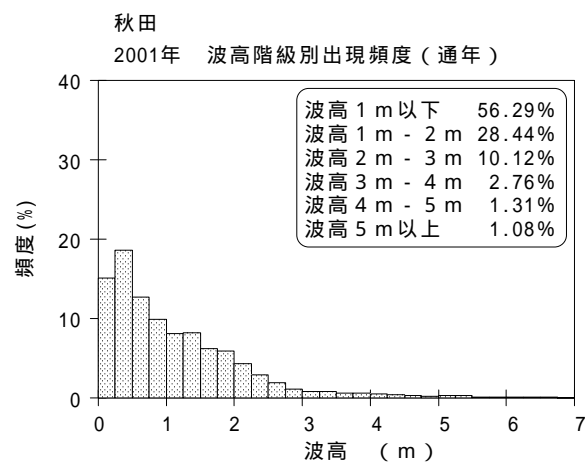
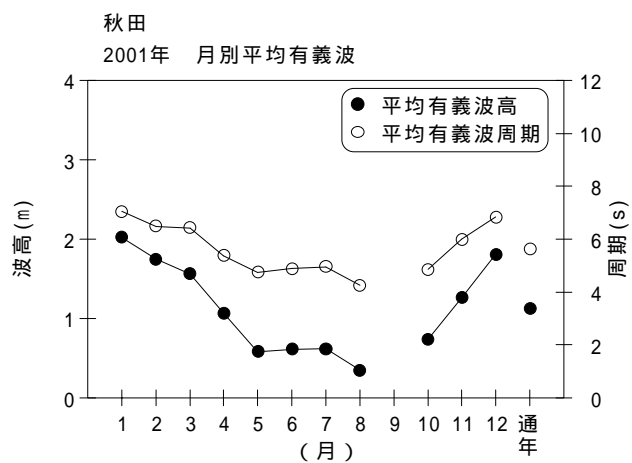


図 - 7.4 秋田 波候特性図